



LIFESTYLE
FURNITURE
SINCE 1978

Reimagine your home

EN

MAINTENANCE GUIDE




KEBE PRODUCT

Congratulations on purchasing your new chair or sofa. We hope you will be satisfied with it for many years.

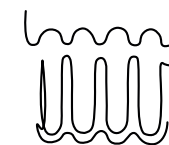
We understand that your furniture is there when you make your precious memories. Our goal is to help you create beautiful and comfortable living spaces to build them in. Our expertise in premium upholstery assures that what you get is a first-class quality product.

Below are the basic principles to be followed to ensure its proper maintenance.

GENERAL CARE



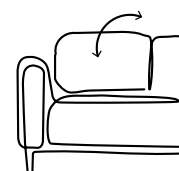
Exposure to direct sunlight may cause the fabric to deteriorate or fade. We highly recommend using curtains when you're leaving home.



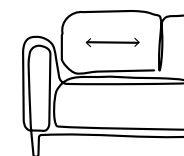
Make sure there is the minimum distance of 20-30 cm from the heater. If you have a stove or a fireplace, furniture should be kept minimum 100 cm away.




Transportation may cause some irregular folds or depressions on loose cushions. Please pat them to reshape the filling and the covering.




Please switch the cushions for even use and try to avoid sitting in one place. This way you will achieve a uniform look, and it will make the fabric last longer.



Sofa cushions with foam and down filling, should be vigorously shaken on a regular basis, at least once a week.



If you notice a difference in the firmness of the pillows, please note that this will disappear within time. You can move around the cushions for better comfort of sitting.



Regular vacuuming is recommended. Remember to use a vacuum cleaner with a soft brush.



To protect fabrics and leather from acid in body sweat, we suggest cleaning all furniture exposed to direct contact with the body at least twice a year. By using a cleaning agent recommended by the store you buy from, you prevent stains and dirt from getting into your fabric or leather. Heavily used areas, such as seats, armrests, and backrests, require more frequent maintenance.



Never use chemical detergents. Avoid contact with alcohol, thinner, and benzene as they cause color and quality deterioration. Avoid contact with paint, nail polish, and nail polish remover.



CLAIMS RIGHTS

If you're unsatisfied with the quality of our furniture, please contact the store where you purchased your product.

Manufacturing and material defects are defects that must have existed on the day of purchase. These types of defects are removed by repair or partial replacement when the repair is not possible. Defects caused by negligence, accidents, improper use, wear or tear or not having complied with the assembly instruction or maintenance guide, will not be dealt with as claims.

If you have any questions about how to care for your new furniture, please contact the store where you bought it.



FOLLOW US
kebeliving.com



LIFESTYLE
FURNITURE
SINCE 1978

Reimagine your home

DK

PLEJE VEJLEDNING



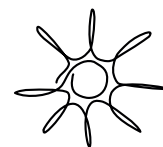
KEBE PRODUKT

Tillykke med dine nye møbler fra KEBE. Vi håber de vil bringe glæde i mange år.

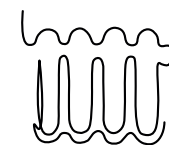
Møblerne er med til at skabe rammer for mange minder. Det er vores mål at hjælpe med at skabe smukke og komfortable rum, hvor disse minder skabes. Vores ekspertise i produktion af polster møbler sikrer at dine møbler er et første klasses produkt.

Herunder beskrives basis principperne i produkternes korrekte vedligeholdelse.

GENEREL PLEJE



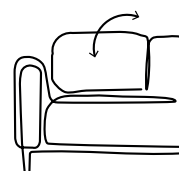
Møblerne bør aldrig udsættes for direkte sollys for at undgå udtørring og falmen. Vi anbefaler at trække gardiner for når man ikke er hjemme.



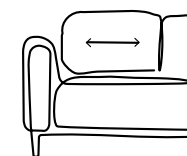
Sørg for at der altid er minimum 20-30 cm afstand til varmekilder. Minimum 1 m fra brændeovn, pejs eller andre direkte varmekilder.




Transporten til dit hjem kan have forårsaget folder og tryk på overflade og polstring. Disse kan klappes eller stryges bort ved håndkraft for at give dem deres ønskede facon igen. Det kan skulle gentages løbende.




Sofahynder bør byttes rundt jævnligt og undgå altid at sidde samme sted. Dette hjælper til at sikre et ensartet udtryk og forlænger overfladens levetid.



Sofa hynder og puder med skumfyld, fjær og dun, bør jævnligt rystes og gerne ugentligt, afhængigt af brug.



Opleves en forandring i hynders hårdhed, vil dette udlignes over tid, ved jævnlig ombytning af puder, som sikrer ens komfort, slitage og udtryk.



Regelmæssig støvsugning med en blød børste anbefales.



Overfladen bør beskyttes mod kroppens naturlige syre. Vi anbefaler at rense hele den for kropsberøring udsatte overflade, mindst et par gange om året. Ved at anvende plejeprodukter som anbefales af butikken hvor produktet er købt, forebygges risikoen for at pletter og smuds trænger ind i overfladen. Ekstra udsatte områder som sæde, arm- og ryglæn bør behandles oftere.



Man bør aldrig anvende kemiske opløsninger ved rengøring af møbler. Undgå kontakt med maling, neglelak og neglelakfjerner, alkohol, fortyndervæske og benzol. De kan give misfarvninger og forringe kvaliteten.



REKLAMATIONS REGLER

Skulle du mod forventning være utilfreds med kvaliteten på dit produkt, kontakt venligst butikken, hvor produktet er købt.

Materiale- og fabriktionsfejl er fejl der allerede er opstået på dagen for køb af produktet. Disse fejl vil forsøges udbedret ved reparation eller helt eller delvist udskiftet, hvis det ikke er muligt at udbedre fejlen. Defekter opstået som følge af uheld, uagtsomhed, ureglementeret brug, forkert samling, slitage eller ælde, er ikke reklamationsberettigede.

Spørgsmål vedrørende pleje og vedligeholdelse skal rettes til butikken, hvor produktet er købt.



FOLLOW US
kebeliving.com



LIFESTYLE
FURNITURE
SINCE 1978

Reimagine your home

DE
PFLEGE-HANDBUCH




KEBE MÖBEL

Wir gratulieren Ihnen zu Ihren neuen KEBE Möbeln. Wir hoffen das Sie viele Jahre Freude damit haben werden.

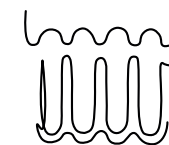
Ihre Möbel und Ihr Zuhause sind Ihre Rahmen wo mit Ihre Familie zusammen schöne Erinnerungen entstehen. Wir möchten Ihnen die Möglichkeit geben diese schön und komfortabel zu gestalten. Unsere Fachkräfte in Premium Polstermöbel sind Ihre Garantie auf ein erst-klassiges Produkt.

Wir bitten Sie die einfache Pflegeanleitung kennenzulernen um die korrekte dauerhafte Pflege sichern zu können.

ALLGEMEINE BETREUUNG



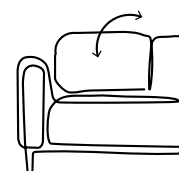
Ihre Möbel müssen immer vor direkte Sonnenstrahlung geschützt werden. Die Oberflächen können ansonsten Verblassen und austrocknen.



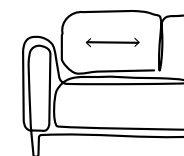
Ihre Möbel müssen in einen Abstand von mindestens 20-30 cm von Heizkörpern platziert werden. Und mindestens 1 Meter von Feuerstellen und Ofen.




Ihre Möbel waren weit unterwegs. Falten und Druckstellen sind zu erwarten und lassen sich per Hand mit ein leichtes Klopfen wieder in Form bringen.




Kissen müssen regelmässig gewendet und untereinander ausgetauscht werden, um ein einheitliches Erscheinungsbild zu sichern, und die Oberflächen längeren halt zu gewährleisten.



Sofa Kissen mit Daunen und oder Faserfüllung, sollten mindestens ein bis zwei mal pro Woche kräftig geschüttelt und in Form geklopft werden.



Sollten Sie leichte Unterschiede in der Festigkeit zwischen den Kissen feststellen, sollten Sie die Kissen untereinander austauschen, um einen gleichmässigen Sitzkomfort und Ausdruck beizubehalten.



Ein regelmässiges und vorsichtiges Staubsaugen mit weiche Bürsten Ihres Staubsaugers empfehlen wir.



Körperschweiss enthalten Säure und kann die Oberfläche Ihrer Möbel beschädigen. Um diese zu schützen, sollten Sie Ihre Möbel mindestens zwei Mal pro Jahr reinigen, und mehrmals die in direkter Kontakt mit dem Körper stehende Teile, so wie Sitzfläche und Armlehne. Dadurch verhindern Sie das Flecken und Schmutz in den Oberflächen eindringen.



Chemiekalien, Farbe, Nagellack- und entferner, Alkohol, Verdünner oder Benzol dürfen nicht in Berührung mit Ihr Möbel kommen, da dies zu einer Farb- und Qualitätsverschlechterung führen wird.



KEBE GARANTIERECHTE

Sollten Sie mit der Qualität Ihrer neuen Möbel nicht zufrieden sein, bitten wir Sie sich an dem Geschäft der Verkaufes der Möbel zu wenden.

Wir gehen davon aus, das Material- und Produktionsfehlern bereits beim Zeitpunkt des Kaufes vorlagen. Solche Mängel werden repariert und falls dies nicht möglich ist werden einzelne Teile ersetzt. Schaden durch eigenes Verschulden, unsachgemässen Verbrauches, Vernachlässigung oder falsche Montage werden nicht als Garantiefälle anerkannt.

Bei Fragen zu Pflege richten Sie sich bitte an dem Geschäft wo Sie Ihre Möbel gekauft haben.



FOLLOW US
kebeliving.com



LIFESTYLE
FURNITURE
SINCE 1978

Reimagine your home

FR

NOTICE D'UTILISATION




PRODUIT KEBE

Nous vous félicitons pour l'achat de ce nouveau fauteuil ou canapé. Nous espérons que vous en serez satisfaits durant de longues années.

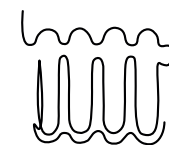
Nous savons que vos meubles seront là dans les moments importants de votre vie. Notre objectif est de vous aider à créer des espaces de vie beaux et confortables pour y vivre vos meilleurs souvenirs. Notre expertise en matière de rembourrage haut de gamme vous garantit un produit de première qualité.

Vous trouverez ci-dessous les principes essentiels à respecter pour assurer son bon entretien.

SOINS GÉNÉRAUX



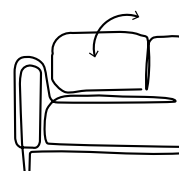
L'exposition à la lumière directe du soleil peut entraîner la détérioration ou la décoloration du tissu. Nous vous recommandons vivement de tirer les rideaux lorsque vous quittez votre domicile.



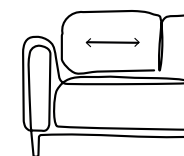
Veillez à ce qu'il y ait une distance minimale de 20 à 30 cm par rapport à tout appareil de chauffage. Si vous utilisez un poêle ou une cheminée, les meubles doivent en être éloignés d'au moins 100 cm.




Le transport peut entraîner des plis irréguliers ou des dépressions sur les coussins amovibles. Veuillez les tapoter pour remodeler la garniture et l'enveloppe.




Veillez intervertir les coussins pour une utilisation uniforme et essayez d'éviter de vous asseoir toujours au même endroit. Vous obtiendrez ainsi un aspect uniforme et le tissu durera plus longtemps.



Les coussins de canapé doivent être vigoureusement et régulièrement secoués, au moins une fois par semaine.



Si vous remarquez une différence dans la fermeté des coussins, veuillez noter que celle-ci disparaîtra avec le temps. Vous pouvez déplacer les coussins pour un meilleur confort d'assise.



Il est recommandé de passer régulièrement l'aspirateur. N'oubliez pas d'utiliser un aspirateur avec une brosse douce.



Pour protéger les tissus et le cuir de l'acide contenu dans la sueur, nous suggérons de nettoyer tous les meubles exposés à un contact direct avec le corps au moins deux fois par an. En utilisant un produit de nettoyage recommandé par le magasin où vous avez effectué votre achat, vous évitez que les taches et la saleté ne pénètrent dans le tissu ou le cuir de votre meuble. Les zones les plus utilisées, comme les sièges, les accoudoirs et les dossiers, nécessitent un entretien plus fréquent.



N'utilisez jamais de détergents chimiques. Évitez tout contact avec de l'alcool, des diluants ou du benzène, car ces composés entraînent une détérioration de la couleur et de la qualité. Évitez tout contact avec de la peinture, du vernis à ongles et du dissolvant pour vernis à ongles.



DROITS DE RÉCLAMATION

Si vous n'êtes pas satisfait de la qualité de nos meubles, nous vous prions de contacter le point de vente où vous avez acheté ce produit.

Les défauts de fabrication et de matériaux sont des défauts qui doivent avoir existé au jour de l'achat. Ces types de défauts sont éliminés par une réparation ou par un remplacement partiel lorsque la réparation n'est pas possible. Tout défaut dû à une négligence, un accident, une utilisation inappropriée, l'usure ou le non-respect des instructions de montage ou du guide d'entretien ne pourra pas être traité comme une réclamation.

Si vous avez des questions sur l'entretien de vos nouveaux meubles, veuillez contacter le point de vente où vous les avez achetés.



FOLLOW US
kebeliving.com



LIFESTYLE
FURNITURE
SINCE 1978

Reimagine your home

NL

INFORMATIE FOLDER




KEBE PRODUCT

Gefeliciteerd met de aankoop van uw nieuwe stoel of bank. We hopen dat u de komende jaren tevreden zult zijn.

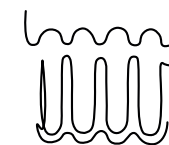
We begrijpen dat wanneer uw meubels er zijn u uw kostbare herinneringen opbouwt. Ons doel is om u te helpen prachtige en comfortabele woonruimtes te creëren. Onze expertise in premium bekleding zorgt ervoor dat wat u krijgt een eersteklas kwaliteitsproduct is.

Hieronder staan de basisprincipes die moeten worden gevolgd om het juiste onderhoud te garanderen.

ALGEMENE ZORG



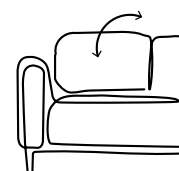
Door blootstelling aan direct zonlicht kan de stof verkleuren of vervagen. We raden u ten eerste aan om gordijnen te sluiten als je het huis verlaat.



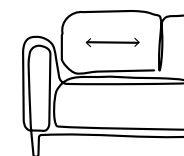
Zorg ervoor dat de minimum afstand 20-30 cm van de verwarming is. Als je een fornuis of een open haard hebt, moeten de meubels minimaal 100 cm afstand hiervan houden.




Door vervoer kunnen sommige onregelmatige plooiën ontstaan op de losse kussens. Klop ze op om de vulling en de bekleding weer in vorm te brengen.




Verwissel de kussens voor gelijkmatig gebruik en probeer te voorkomen dat u op één plaats zit. Zo krijgt u een uniforme look, en zal de stof langer mooi blijven.



Bankkussens moeten regelmatig krachtig opgeschud worden, minstens één keer per week.



Als u een verschil merkt in de stevigheid van de kussens, let er dan op dat dit na verloop van tijd zal verdwijnen. U kunt de kussens verplaatsen voor beter zitcomfort.



Regelmatig stofzuigen wordt aanbevolen. Denk eraan een stofzuiger te gebruiken met een zachte borstel.



Om stoffen en leder te beschermen tegen zuur in lichaamssweet, adviseren wij alle meubels die in direct contact komen met het lichaam ten minste twee keer per jaar te reinigen. Gebruik een reinigingsmiddel dat is aanbevolen door de winkel waar u de meubels koopt. Hiermee voorkomt u dat er vlekken en vuil in uw stof of leer komen. Zwaar gebruikte delen, zoals armleuningen en rugleuningen, vereisen meer en vaker onderhoud.



Gebruik nooit chemische schoonmaakmiddelen. Vermijd contact met alcohol, verdunder en benzeen omdat deze de kleur en kwaliteit verslechteren. Vermijd contact met verf, nagellak en nagellakremover.



CLAIM RECHTEN

Als u niet tevreden bent over de kwaliteit van onze meubelen, neem dan contact op met de winkel waar u uw product heeft gekocht.

Fabricage- en materiaalfouten zijn gebreken die gezien moeten zijn op de dag van levering. Dit soort gebreken worden verholpen door reparatie of gedeeltelijke vervanging als reparatie niet mogelijk is. Defecten veroorzaakt door nalatigheid, ongevallen, oneigenlijk gebruik, slijtage of het niet naleven van de montagehandleiding of onderhoudsgids, worden niet als claim behandeld.

Als u vragen hebt over het onderhoud van uw nieuwe meubelen, neem dan contact op met de winkel waar u ze hebt gekocht.



FOLLOW US
kebeliving.com