



LIFESTYLE
FURNITURE
SINCE 1978

Lucca

SYSTÈME DE CANAPÉS MODULABLES



DESIGNED BY
NØRGAARD

LUCCA

Nous savons que votre canapé n'est pas seulement un meuble. C'est aussi un lieu où la famille se rassemble et d'où vous garderez beaucoup de souvenirs. C'est pourquoi nous nous attachons à créer des canapés qui ne sont pas seulement beaux et fonctionnels, mais qui offrent également un espace de détente idéal pour vous et vos proches. Le canapé, c'est l'espace où vous consacrez du temps aux personnes que vous aimez. C'est un espace à remplir de souvenirs heureux. Nous comprenons que cela doit être un meuble que vous appréciez sans réserve.



TROUVEZ L'INSPIRATION, RÉINVENTEZ VOTRE INTERIEUR

Le cuir est apprécié pour sa souplesse et sa durabilité. Pour le cuir pleine fleur, il existe deux types de produits finis : le cuir aniline et le cuir semi-aniline. Le cuir aniline est la finition la plus souhaitable dans la fabrication du cuir. Le cuir semi-aniline possède une fine couche protectrice qui le protège des taches et de l'usure.



Le tissu Brema se distingue par un look unique. Tissé à partir d'un fil épais, il offre cependant une grande élasticité. Il se compose de fils tressés qui sont ensuite passés les uns dans les autres.



Adore - très doux en apparence, ce tissu en velours uni présente un aspect glamour. Comme son nom l'indique, c'est un tissu que vous allez adorer.



Nous utilisons une grande diversité de tissus, depuis le tweed à trame semi-large résistant aux taches, aux velours somptueux et ultra doux. Nous proposons un large choix de pieds, du simple pied droit aux pieds de forme inclinée, disponibles en métal ou en bois. Nos assises de canapé de qualité supérieure sont disponibles de manière standard en version soft et super soft.



NOTRE DESIGNER



Anders Nørgaard est diplômé de l'Académie royale des beaux-arts du Danemark en 1989. En 1994, il fonde la société Nørgaard Design, qui devient rapidement un studio de design reconnu, travaillant avec des clients au Danemark et dans le monde entier.

Nørgaard Design puise ses racines dans la tradition du design scandinave qui équilibre esthétique et fonctionnalité. En associant ces valeurs, Anders et son équipe créent un design qui peut s'intégrer facilement à différents styles de vie et situations d'utilisation, sans faire de compromis sur l'expression des détails et la fonctionnalité du produit.

NØRGAARD



CRÉEZ VOTRE PROPRE CANAPÉ

Notre programme de canapés modulaires Lucca permet un grand nombre de combinaisons possibles. Les modules peuvent être utilisés pour configurer des canapés, depuis le canapé 2 places jusqu'aux canapés les plus élaborés avec angles, extrémités ouvertes et modules de type chaise longue. Lucca offre deux profondeurs d'assise différentes, 580 mm et 700 mm. Les coussins sont disponibles en version Soft ou Super Soft. Grâce à différentes hauteurs de pieds, vous pourrez adapter la hauteur d'assise à votre goût et créer l'impression que vous voulez obtenir. Ainsi, le large éventail de surfaces ou de pieds ainsi que l'infinité des choix possibles deviennent faciles à gérer.



ACCOUDOIR 2

MODULE 3 PLACES

CHAISE LONGUE XL

ANGLE 45° XL

MODULE 2,5 PLACES

POUF

MODULE MAXI XL

COUSSIN DÉCORATIF

REVÊTEMENT ALPINE INDIGO

PIEDS N° T7

Suivez les étapes 1 à 6 pour réinventer votre canapé ou visitez notre configurateur 3D en ligne



1 CHOISISSEZ LES MODULES

A-> accoudoir, G-> gauche, D-> droit

111x89 cm Module 1,25 places AGD

96x89 cm Module 1,25 places AG

96x89 cm Module 1,25 places AD

130x89 cm Extrémité ouverte G [n° L17]

130x89 cm Extrémité ouverte D [n° L17]

73x97 cm Pouf [n° L07]

160x89 cm Module 2 places AGD

145x89 cm Module 2 places AG

145x89 cm Module 2 places AD

89x89 cm Angle [n° L11]

111x111 cm Angle 45° [n° L09]

192x89 cm Module 2,5 places AGD

177x89 cm Module 2,5 places AG

177x89 cm Module 2,5 places AD

108x108 cm Pouf [no. L08]

225x89 cm Module 3 places AGD

210x89 cm Module 3 places AG

210x89 cm Module 3 places AD

270x89cm Module 4 places AGD

255x89cm Module 4 places AG

255x89cm Module 4 places AD

81x89 cm Module 1,25 places [n° L13]

125x125 cm Module maxi G [n° L19]

125x125 cm Module maxi D [n° L19]

222x89 cm Méridienne longue G [n° L24]

130x89 cm Module 2 places [n° L01]

222x89 cm Méridienne longue D [n° L24]

125x175 cm Module maxi XL G [n° L21]

125x175 cm Module maxi XL D [n° L21]

162x89 cm Module 2,5 places [n° L03]

89x151 cm Chaise Longue G [n° L15]

89x151 cm Chaise Longue D [n° L15]

195x89 cm Module 3 places [n° L05]

240x89 cm Module 4 places [n° L22]

PROFONDEUR 89 cm

A-> accoudoir, G-> gauche, D-> droit

111x101 cm Module 1,25 places AGD

96x101 cm Module 1,25 places AG

96x101 cm Module 1,25 places AD

130x101 cm Extrémité ouverte G [n° L18]

130x101 cm Extrémité ouverte D [n° L18]

160x101 cm Module 2 places AGD

145x101 cm Module 2 places AG

145x101 cm Module 2 places AD

234x101 cm Méridienne longue G [n° L25]

192x101 cm Module 2,5 places AGD

177x101 cm Module 2,5 places AG

177x101 cm Module 2,5 places AD

234x101 cm Méridienne longue D [n° L25]

225x101 cm Module 3 places AGD

210x101 cm Module 3 places AG

210x101 cm Module 3 places AD

108x108 cm Pouf [n° L08]

270x101 cm Module 4 places AGD

255x101 cm Module 4 places AG

255x101 cm Module 4 places AD

81x101 cm Module 1,25 places [n° L14]

101x101 cm Angle [n° L12]

73x97 cm Pouf [n° L07]

125x125 cm Angle 45° [n° L10]

125x175 cm Module maxi XL G [n° L20]

125x175 cm Module maxi XL D [n° L20]

130x101 cm Module 2 places [n° L02]

162x101 cm Module 2,5 places [n° L04]

105x163 cm Chaise Longue XL G [n° L16]

105x163 cm Chaise Longue XL D [n° L16]

195x101 cm Module 3 places [n° L06]

240x101 cm Module 4 places [n° L23]

PROFONDEUR 101 cm

Dimensions pour **accoudoirs 1, 3, 5.**

Pour **accoudoir no. 2**, ajouter 8 cm ou 16 cm, selon le choix de 1 ou 2 accoudoirs. Pour **accoudoir 1A** – réduire avec 7 ou 14 cm.

Tolérance +/- 1-2 cm.

2 CHOISISSEZ LE REVÊTEMENT

Tenez compte des autres couleurs et des aménagements intérieurs de votre intérieur lors du choix du matériau d'habillage. Vous pouvez assortir votre canapé aux autres meubles ou contraster les styles. Nous disposons d'une grande variété de tissus et de cuirs pour vous y aider. Choisissez des tons vibrants ou neutres, décidez de la texture qui convient à votre séjour et choisissez le bon matériau d'habillage pour votre nouveau canapé.

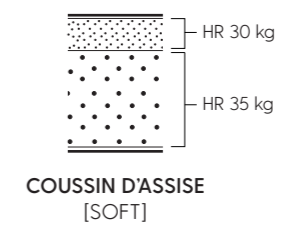



3 SÉLECTIONNEZ LE CONFORT

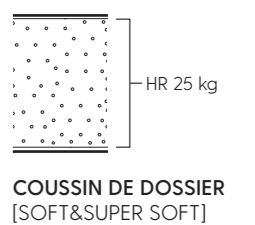
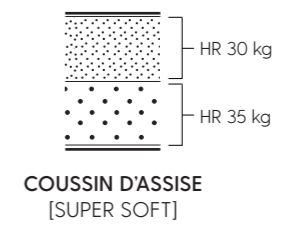

Vous pouvez choisir deux types de confort de coussin:

CLASSIQUE

SOFT
n°. 1.2 [MOUSSE HR]



SUPER SOFT
n°. 2.2 [MOUSSE HR]




Chez Kebe nous n'utilisons que la mousse à cellules ouvertes de haute qualité (**HAUTE RÉSILIENCE**). Cette mousse dynamique rebondit exceptionnellement bien et sa structure alvéolaire offre une grande souplesse et un support optimal.

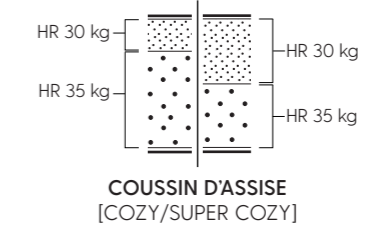

Améliorez la version de classique avec une couche supérieure remplie de plumes.

SUPÉRIEUR


COZY
n°. 1.1



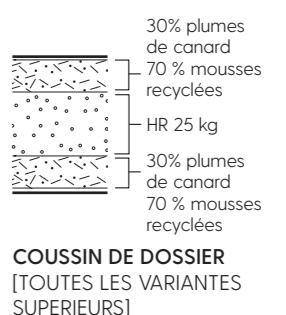
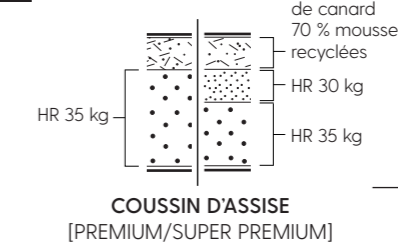

SUPER COZY
n°. 2.1



PREMIUM
n°. 3.1



SUPER PREMIUM
n°. 4.1



Les **PLUMES** utilisées dans nos coussins de canapé Lucca sont certifiées et préparées selon les normes mondiales, nettoyées et stérilisées. Provenant unique ment de zones biologiquement sûres et épidémiologiques indemnes. Plume de canard blanche lavée recyclée (WDF) taille 4-6 cm – les plumes sont lavées avec des détergents sans APEO/NPEO.

ACCOUDOIR

4 CHOISISSEZ LES ACCOUDOIRS

Accoudoir 1
n° A00 - D 89 cm
n° A10 - D 101 cm



Accoudoir 1A
n° A01 - D 89 cm
n° A11 - D 101 cm



Accoudoir 2
n° A02 - D 89 cm
n° A12 - D 101 cm



Accoudoir 3
n° A03 - D 89 cm
n° A13 - D 101 cm



Accoudoir 5
n° A05 - D 89 cm
n° A15 - D 101 cm

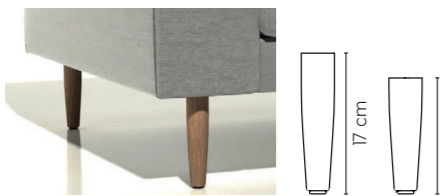


tolérance +/- 1-2 cm

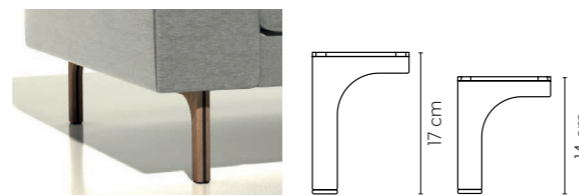
5 CHOISISSEZ LES PIEDS

LEGS

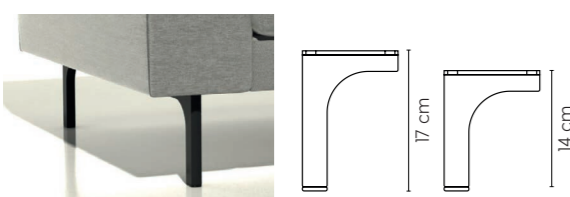
n° T1
[bois]



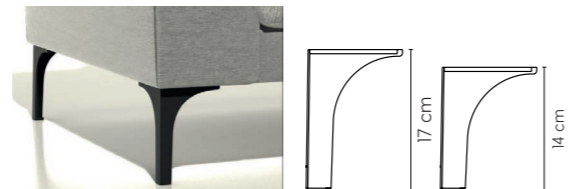
n° T2
[bois et métal]



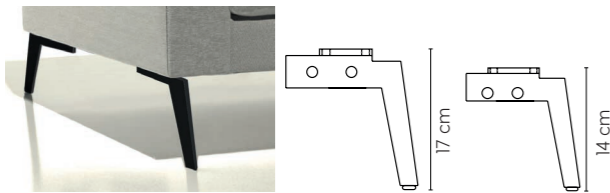
n° T3
[métal]



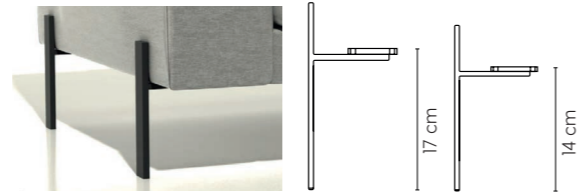
n° T4
[métal]



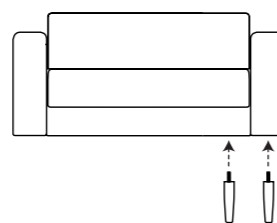

n° T5
[métal]



n° T6
[métal]



n° T7
[métal]



Vous pouvez choisir où monter les pieds: sous les **accoudoirs** ou sous le **module** (exception - pied T6).

VOUS POUVEZ AUSSI CHOISIR UNE OPTION UNIQUE MODULE

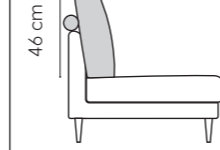



Les panneaux d'extrémité des modules d'assise Lucca ajouteront une jolie touche finale à votre canapé Lucca de chaque côté de chaque module. Ils fournissent également le soutien nécessaire aux coussins d'assise et de dossier, garantissant qu'ils restent bien en place.



6 CHOISISSEZ LES ACCESSOIRES ET LA HAUTEUR DES COUSSINS DE DOSSIER

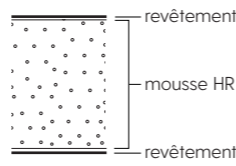
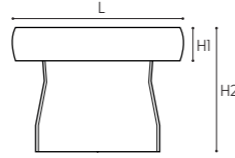
HAUTEUR DES COUSSINS DE DOSSIER



APPUI-TÊTE



Appui-tête
L 64 cm | H1 19,5 cm | H2 70 cm [n° LH1]
L 82 cm | H1 19,5 cm | H2 70 cm [n° LH2]



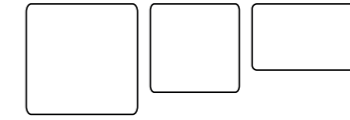
Un appui-tête assorti pour optimiser votre confort.



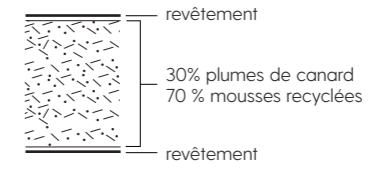

COUSSIN DÉCORATIF



Coussin Décoratif
30 cm x 50 cm [n° P01]
40 cm x 40 cm [n° P03]
50 cm x 50 cm [n° P04]



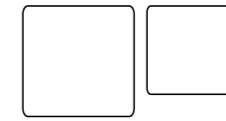
Rouleau Décoratif
L 55 cm [n° P05]
L 67cm [n° P06]



COUSSIN MOELLEUX DE DECORATION



Coussin Moelleux
40 cm x 40 cm
50 cm x 50 cm







L'ENSEMBLE PARFAIT – CANAPÉ ET UN FAUTEUIL

Libérez le ou la styliste qui est en vous. Associez l'un de nos magnifiques fauteuils inclinables ou lounges à votre nouveau canapé! Vous pouvez compléter idéalement le look du salon avec d'autres produits KEBE. Personnalisez et assortissez le canapé et le fauteuil avec des couleurs et des tissus, ou mettez-les en contraste pour obtenir une sensation d'harmonie subtile. Créez le salon parfait, avec l'assurance que vos meubles proviennent d'un fabricant respectueux de l'environnement. Nos fauteuils et canapés présentent tous la même fonctionnalité et la même durabilité que vous êtes en droit d'attendre de KEBE.





LIFESTYLE
FURNITURE
SINCE 1978



SUIVEZ-NOUS
kebeliving.com

